

INSTRUKCJE OBSŁUGI

EKSPLODUJĄCE PUDEŁKO JUSTFORYOU

ZAWARTOŚĆ OPAKOWANIA

- Pudełko
- Dwustronna taśma klejąca
- Wstążka

SPECYFIKACJA TECHNICZNA

- Rozmiar po złożeniu: 25 x 15 cm
- Materiał: karton



SPOSÓB SKŁADANIA:

- Aby produkt był funkcjonalny, należy go najpierw złożyć. Wykonaj poniższe czynności, aby wypełnić pudełko.
- Najpierw złożmy podstawę.
- Weź kawałek o tym kształcie i złoż go zgodnie z oznaczeniami na kartonie.



- Przyklej dołączoną taśmę do krawędzi i zamknij otwory.



- Powtórz ten proces dla innych podobnych kawałków (w sumie 4).
- Umieść taśmę na środku kawałka i przyklej na nim pozostałe, tak aby utworzyły kwiat jak poniżej. Dwa kawałki tego samego rozmiaru tworzą sześcioboczny kształt.



- Weź dwa kawałki z 6 kłapkami, które wyglądają tak. Złóż kłapki i utóż je jedna na drugiej z taśmą pomiędzy nimi. Mniejszy kładzie się na większym.






- Sklej wszystkie ukończone elementy do tej pory razem, aby stworzyć bazę w ten sposób.






- Teraz zróbmy środkowe pudełko i okładki.
- Weź kawałek o tym kształcie i złóż go zgodnie z oznaczeniami na kartonie.



- Przyklej taśmę do fałd i sklej je razem w ten sposób.



- Pokrywy pudełek mają taki kształt. Złóż je zgodnie z oznaczeniami i naklej taśmę na wewnętrzne fałdy, aby utworzyć okładki.



- Powtarzaj proces, aż będziesz mieć 5 okładek. Włóż sześciokątne kawałki kartonu do okładek, aby je uzupełnić.
- Kiedy wszystkie te kroki zostaną zakończone, nadszedł czas na złożenie pudełka.
- Przyklej środkowe pudełko na środku podstawy, włóż prezent i przykryj go. Następnie umieść sześć kłapek wokół pudełka, zgrupuj je razem i przykryj nieco większą pokrywą pudełka. Powtórz ten krok z resztą kłap i udekoruj je po drodze. Oto przykład dla inspiracji.



- Kiedy złożysz pudełko, użyj dołączonej wstążki, aby stworzyć piękną kokardę i podaruj pudełko swoim bliskim.

UWAGI I ŚRODKI OSTROŻNOŚCI

- Zachowaj ostrożność podczas montażu i dokładnie postępuj zgodnie z instrukcjami.
- Nie wystawiaj produktu na działanie wilgoci lub otwartego ognia.
- Dzieci mogą złożyć pudełko pod nadzorem osoby dorosłej.

GWARANCJA

Gwarancja jest ważna przez 24 miesiące. Można ją zgłosić do firmy DFVU d.o.o., Liparjeva 6a, 1234 Mengeš, Słowenia, w celu uzyskania produktu zastępczego lub zwrotu pieniędzy. Wystarczy przesłać nam numer zamówienia i datę zakupu pocztą elektroniczną dostępną po kliknięciu na nasze logo w prawym dolnym rogu. Czas użyteczności produktu wynosi 24 miesiące od daty jego odbioru.

